


Performance-Radar- Investmentfonds

FNZ Bank SE

Werbemitteilung

März 2026



1. **Aktiv gemanagte Fonds**

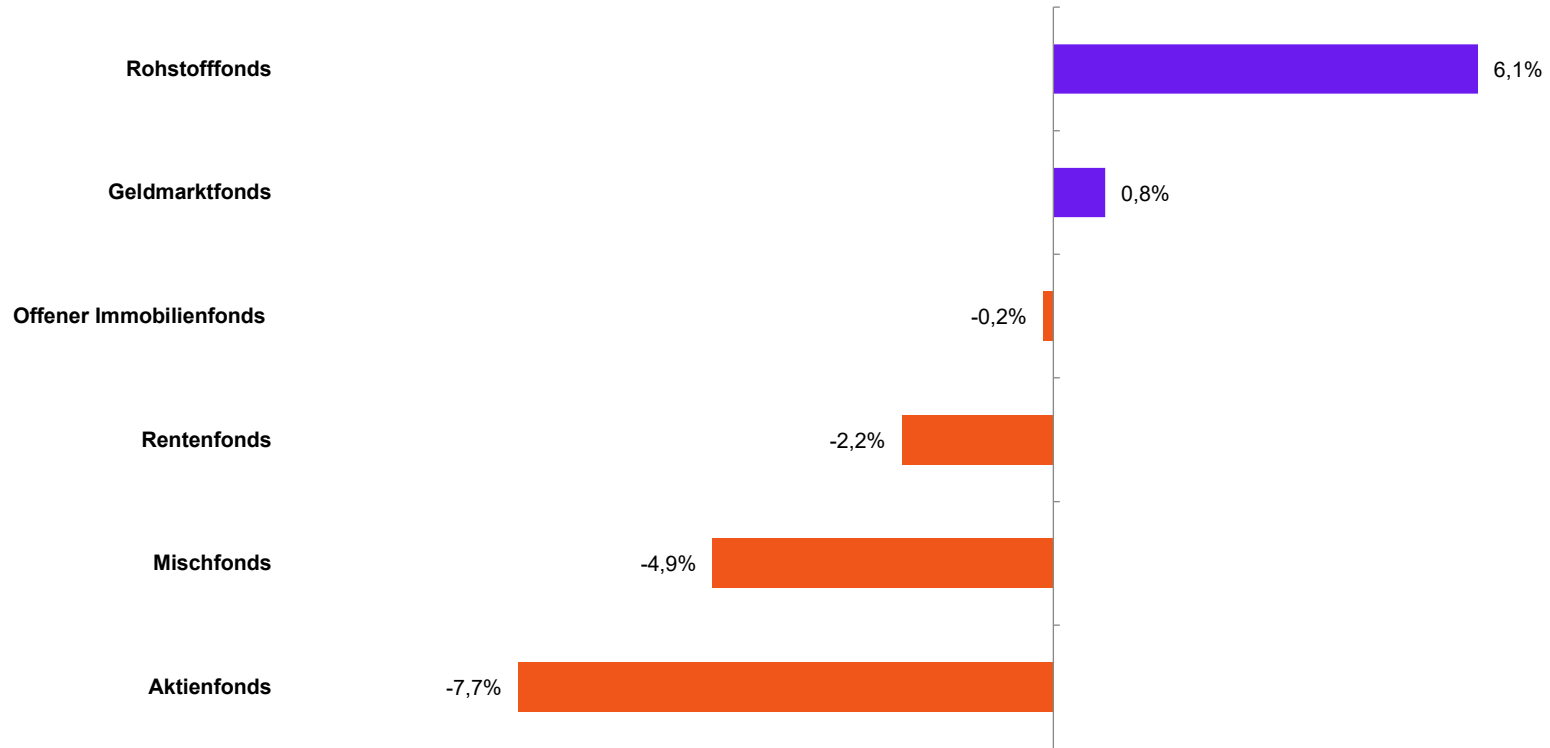
- Gesamt (alle Underlyings)
- Aktienfonds
- Rentenfonds

2. ETFs

- Gesamt (alle Underlyings)
- Aktienindex-ETFs
- Rentenindex-ETFs

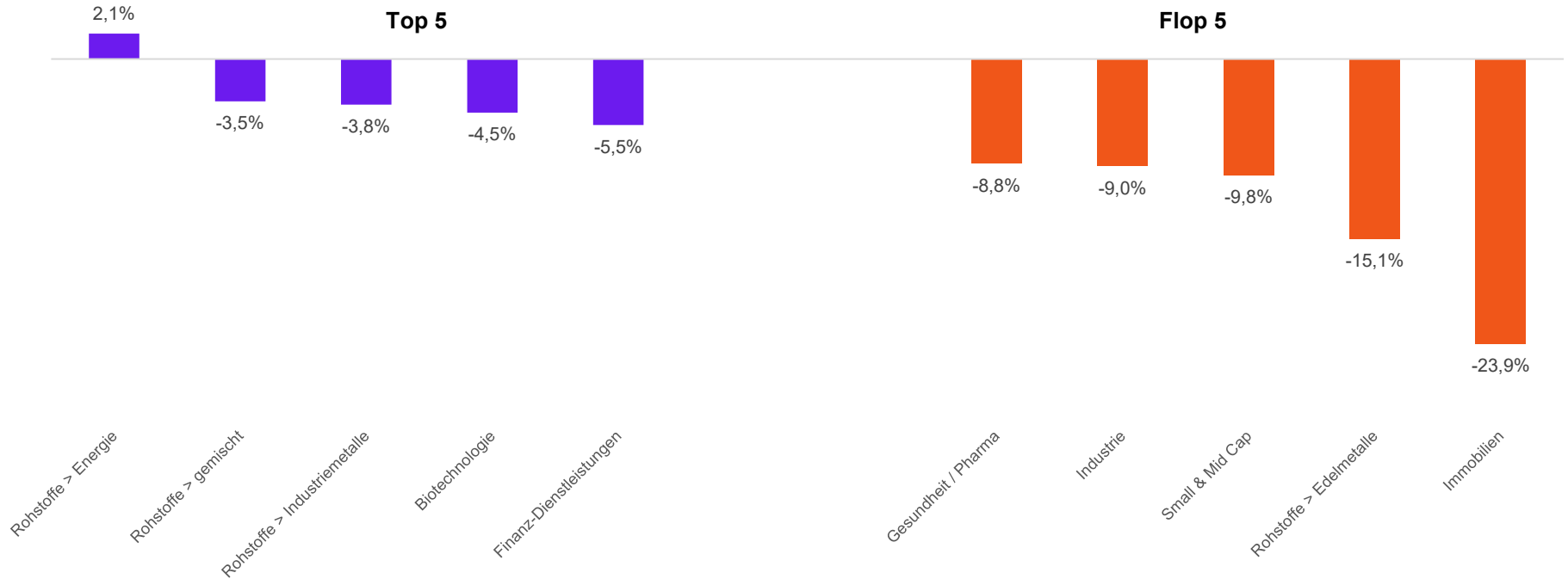
Anhang

Performance aktiv gemanagter Fonds nach Fondstyp im März 2026



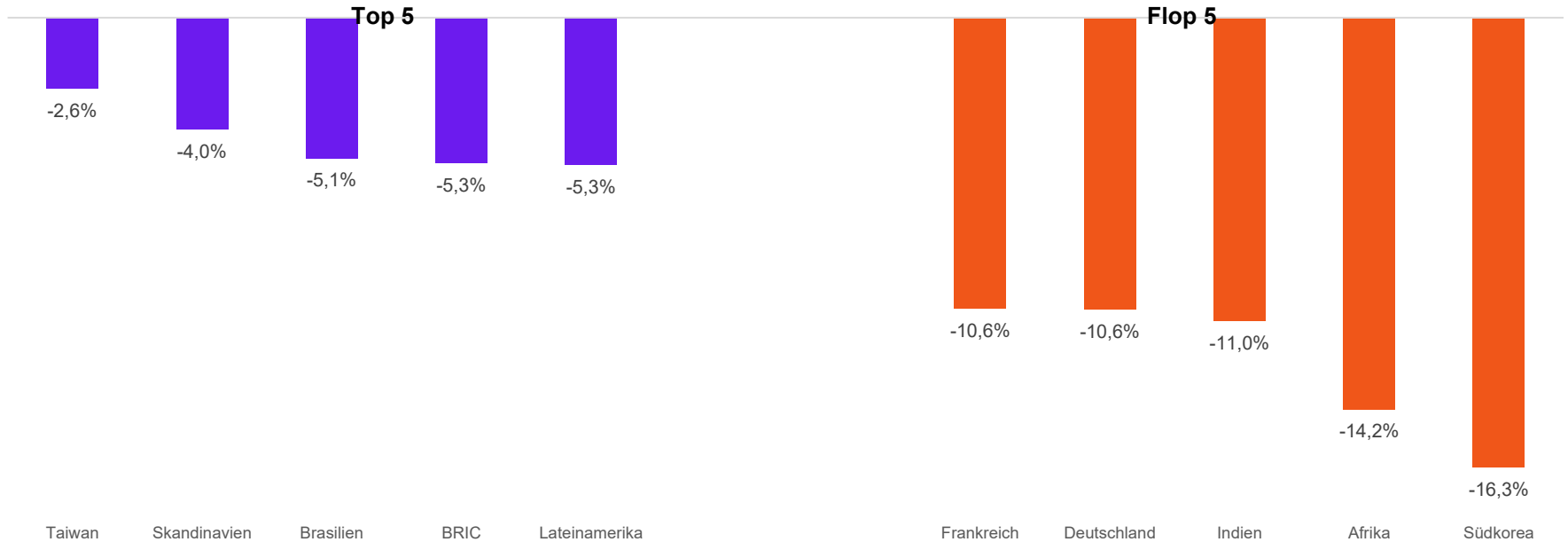
Quelle: Eigene Erhebungen; Stand: 01. April 2026, Basis der Auswertung sind die bei FNZ Bank handelbaren aktiv gemanagten Investmentfonds

Performance aktiv gemanagter Aktienfonds nach Anlageschwerpunkt im März 2026



Wertentwicklung der jeweils besten und schlechtesten fünf aktiv gemanagten Aktienfondsgruppen nach Anlageschwerpunkt (Branchen bzw. Wirtschaftssektor oder Markt kapitalisierung der Unternehmen) im März 2026. Der Anlageschwerpunkt stellt ein Kriterium dar, an welchem sich Fondsmanager bei der Auswahl der Werte, in die das Fondsvermögen investiert werden soll, orientieren.

Performance aktiv gemanagter Aktienfonds nach Anlageregion im März 2026

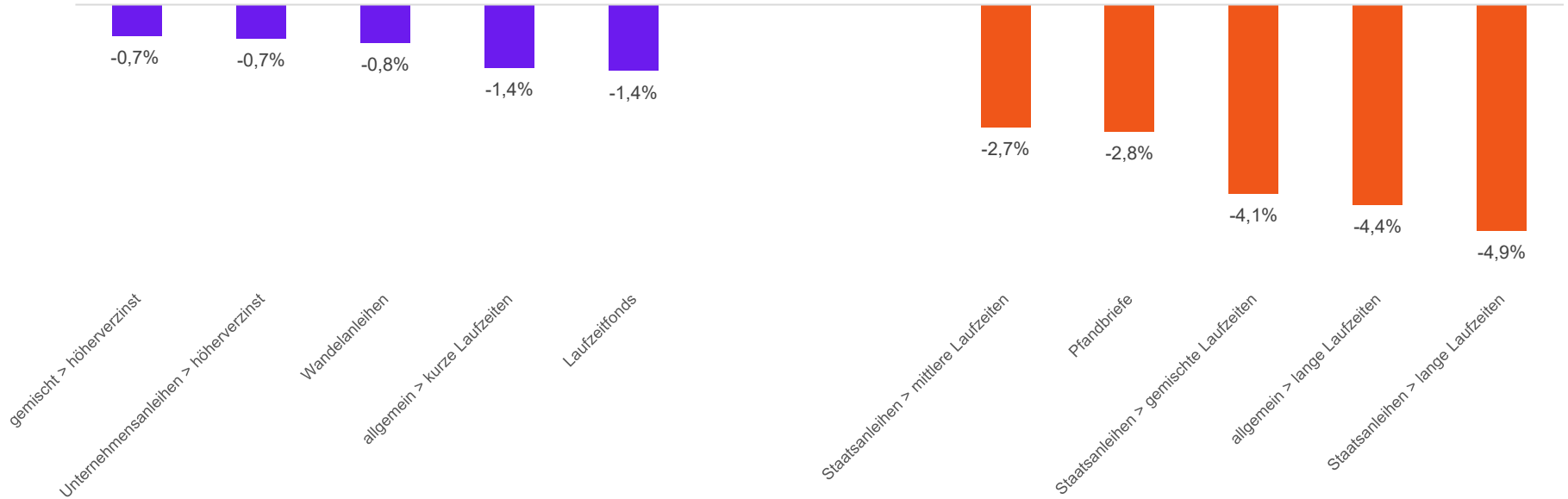


Wertentwicklung der fünf jeweils besten und schlechtesten aktiv gemanagten Aktienfondsguppen nach Anlageregion im März 2026. Die Anlageregion stellt ein Kriterium dar, an welchem sich Fondsmanager bei der Auswahl der Werte, in die das Fondsvermögen investiert werden soll, orientieren.

Performance aktiv gemanagter Rentenfonds nach Anlageschwerpunkt im März 2026

Top 5

Flop 5



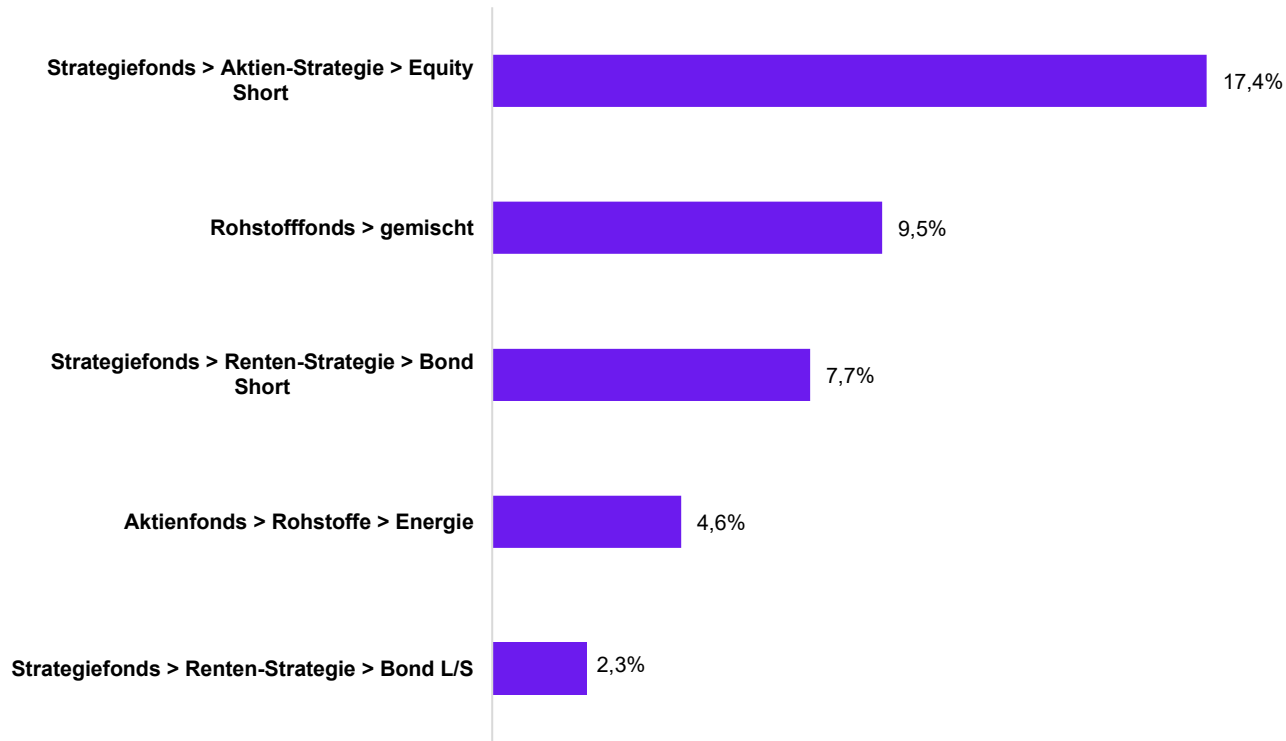
Wertentwicklung der jeweils besten und schlechtesten fünf aktiv gemanagten Rentenfondsrgruppen nach Anlageschwerpunkt (bspw. allg. Anleihen, nur Staatsanleihen etc., Laufzeit/Duration sowie Rating) im März 2026. Der Anlageschwerpunkt stellt ein Kriterium dar, an welchem sich Fondsmanager bei der Auswahl der Werte, in die das Fondsvermögen investiert werden soll, orientieren.

1. Aktiv gemanagte Fonds
 - Gesamt (alle Underlyings)
 - Aktienfonds
 - Rentenfonds

2. **ETFs**
 - Gesamt (alle Underlyings)
 - Aktienindex-ETFs
 - Rentenindex-ETFs

Anhang

ETF-Performance nach Anlageschwerpunkt im März 2026

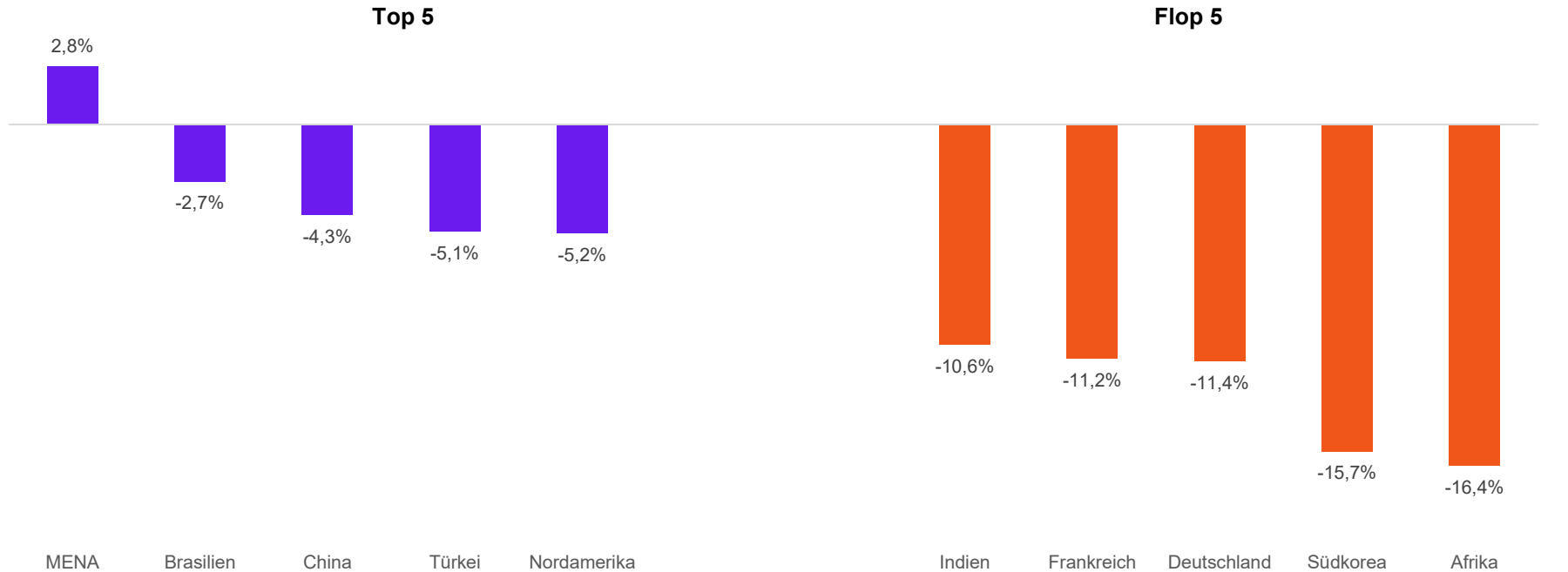


Wertentwicklung von Exchange Traded Funds (ETFs)-Gruppen nach Anlageschwerpunkt im März 2026. Der Anlageschwerpunkt stellt ein Kriterium dar, an welchem sich Fondsmanager bei der Auswahl der Werte, in die das Fondsvermögen investiert werden soll, orientieren.

Lesebeispiel:

Aktienfonds > Rohstoffe > Energie bezieht sich auf Aktienindex-ETFs, welche einen Index von Unternehmen aus dem Energie-Sektor nachbilden.

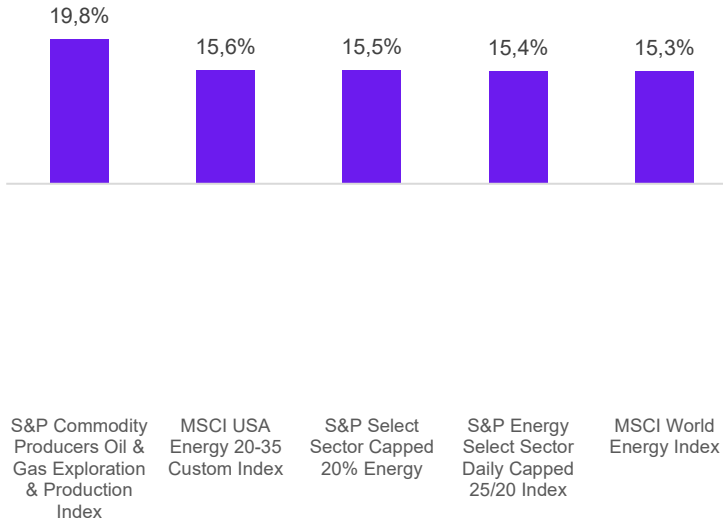
Performance von Aktienindex-ETFs nach Regionen im März 2026



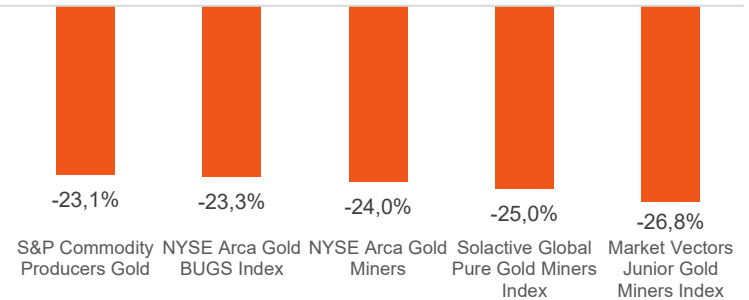
Wertentwicklung der fünf jeweils besten und schlechtesten Aktienindex-ETF-Gruppen nach Anlageregion im März 2026. Die Anlageregion stellt ein Kriterium dar, an welchem sich Fondsmanager bei der Auswahl der Werte, in die das Fondsvermögen investiert werden soll, orientieren.

Performance von Aktienindex-ETFs nach Index im März 2026

Top 5

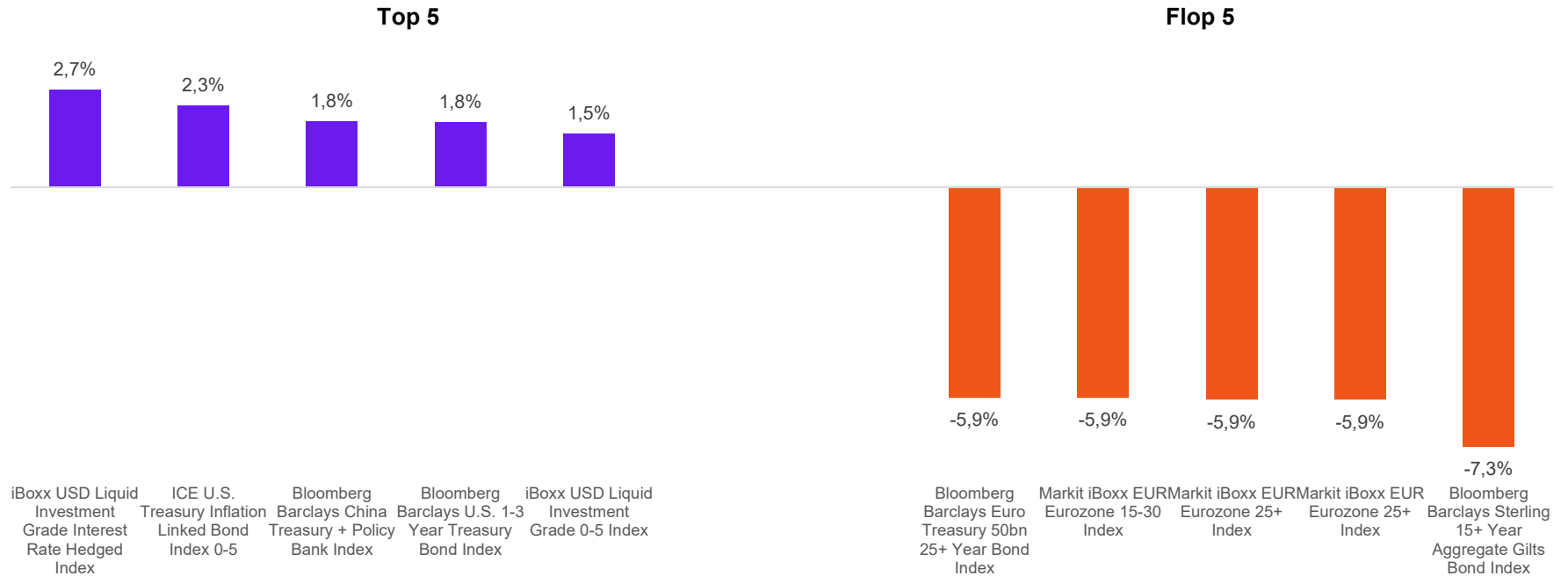


Flop 5



Wertentwicklung der fünf jeweils besten und schlechtesten Aktienindex-ETF-Gruppen nach zugrundliegendem Index im März 2026. ETFs bilden als passive Kapitalanlagen einen Index nach, der gewählte Index ist daher für die Wertentwicklung entscheidend.

Performance von Rentenindex-ETFs nach Index im März 2026



Wertentwicklung der fünf jeweils besten und schlechtesten Rentenindex-ETF-Gruppen nach zugrundeliegendem Index im März 2026. ETFs bilden als passive Kapitalanlagen einen Index nach, der gewählte Index ist daher für die Wertentwicklung entscheidend.

1. Aktiv gemanagte Fonds
 - Gesamt (alle Underlyings)
 - Aktienfonds
 - Rentenfonds

2. ETFs
 - Gesamt (alle Underlyings)
 - Aktienindex-ETFs
 - Rentenindex-ETFs

Anhang

Disclaimer

Die in diesem Beitrag zur Verfügung gestellten Informationen bilden ausschließlich die Kundenaktivitäten der FNZ Bank Kunden (ohne die Kundenaktivitäten der Marke „Fondsdepot Bank“) ab. Die Informationen sind mit größtmöglicher Sorgfalt von FNZ Bank zusammengestellt worden. Trotzdem übernimmt FNZ Bank keine Gewähr für die Aktualität, Korrektheit und Vollständigkeit der hier enthaltenen Informationen.

Die Informationen und Inhalte dieses Beitrags stellen weder ein öffentliches Angebot noch eine Aufforderung zur Abgabe eines Angebotes zum Erwerb von Wertpapieren, Fondsanteilen oder Finanzinstrumenten dar und können eine individuelle Beratung nicht ersetzen. Eine Investmententscheidung bezüglich bestimmter Wertpapiere, Fondsanteile oder Finanzinstrumente sollte auf Grundlage der einschlägigen Verkaufsdokumente (wie z. B. Verkaufsprospekt) erfolgen.

Das FNZ Bank Fondsbarometer und der Überblick über die umsatzstärksten Fonds bietet keine Gewähr für die zukünftige Wertentwicklung eines Investmentfonds. Jede Anlage in Fonds ist mit Chancen, aber auch mit Risiken verbunden, die Ihnen Ihr Anlageberater gerne erläutert.

Bitte beachten Sie, dass der Netto-Inventarwert eines Fonds sowohl steigen als auch fallen kann. Bei Anlagen in Investmentfonds müssen Anleger bereit und in der Lage sein, Verluste des eingesetzten Kapitals hinzunehmen. Anlageergebnisse aus der Vergangenheit lassen keine Rückschlüsse auf die zukünftige Wertentwicklung zu. Investitionen in Fremdwährungen können zu zusätzlichen Währungsverlusten führen. Zusätzliche Kosten und Gebühren (z.B. Ausgabeaufschläge) können die Wertentwicklung von Investmentfonds reduzieren.

Die in diesem Artikel genannten Anlageprodukte sind möglicherweise nicht für jeden Anleger geeignet. Wir empfehlen, vor jeder Anlageentscheidung den Rat eines Anlage- und Steuerberaters einzuholen. Insbesondere richten sich die Informationen und Inhalte dieses Artikels nicht an Staatsbürger aus den USA.

Mögliche Interessenskonflikte

Wir gehen verantwortungsvoll mit dem in uns gesetzten Vertrauen um. In einzelnen Fällen lässt es sich dennoch nicht vermeiden, dass die berechtigten Interessen der Kunden und die der FNZ Bank als betriebswirtschaftlich handelndes Unternehmen, das zwar in erster Linie seinen Kunden, aber auch seinen Eigentümern und Mitarbeitern verpflichtet ist, gegenläufig sein können (Interessenskonflikte). Solche Interessenskonflikte können sich nicht nur zwischen dem Kunden und der FNZ Bank, sondern auch zwischen dem Kunden und anderen Unternehmen des Konzerns, der FNZ Bank Geschäftsleitung, den FNZ Bank Mitarbeitern oder anderen Personen, die mit der FNZ Bank verbunden sind, ergeben.

Im Interesse unserer Kunden – und auch im eigenen Interesse – haben wir zur weitestgehenden Vermeidung solcher Situationen unterschiedliche Maßnahmen getroffen.

Eine vollständige Vermeidung von etwaigen Interessenskonflikten kann trotz zahlreicher Maßnahmen nicht für alle möglichen Einzelfälle vollständig ausgeschlossen werden. Ein offener und ehrlicher Umgang mit dieser Tatsache ist nach unserem Verständnis die Grundlage für eine faire Geschäftsbeziehung.

Grundsätzlich sind unter anderem nachstehende Umstände dazu geeignet, einen möglichen Interessenkonflikt begründen zu können, wobei wir der festen Überzeugung sind, dass aufgrund der internen Arbeitsabläufe, Anweisungen, Kontrollen und Prüfungen verhindert wird, dass etwaige Interessenskonflikte zu Lasten unserer Kunden gehen.

Die FNZ Bank bietet ein umfangreiches Fondsspektrum mit Fonds von verschiedenen Kapitalanlage-/Investmentgesellschaften an. Darüber hinaus bietet die FNZ Bank Verrechnungs-/Tagesgeld- und Festgeldkonten an. Für die Aufnahme von Fonds in das Fondsspektrum der FNZ Bank können neben der Produktqualität auch andere sachfremde Auswahlkriterien ausschlaggebend sein. Als solche sachfremden Auswahlkriterien kommen z. B. die bevorzugte Aufnahme von Investmentfonds von Konzerngesellschaften, die Abwicklung bzw. Verwahrung von den jeweiligen Investmentfonds, die Höhe der Provisionszahlungen, welche abhängig vom Bestand, von der jeweiligen Kapitalanlage-/Investmentgesellschaft und/oder von der Gattungsart sein können, die Bedeutung der Kapitalanlage-/Investmentgesellschaft als Werbekunde in FNZ Bank online Medien sowie der Erhalt von Zuwendungen an die FNZ Bank in Betracht. Da nur eine gute und objektive Produktauswahl den langfristigen Erfolg der FNZ Bank sicherstellen kann, ist es auch in unserem Sinne, besonderen Wert darauf zu legen, eine umfangreiche und qualitativ hochwertige Produktpalette anbieten zu können.

Selbstverständlich können immer wieder Situationen auftreten, in denen ein betriebswirtschaftlich handelndes Unternehmen die berechtigten Kundeninteressen einerseits und die wirtschaftliche Tragfähigkeit und Machbarkeit andererseits in einem ausgewogenen Verhältnis berücksichtigen muss (Kosten-Nutzen-Prinzip). Da ein wirtschaftlich handelndes Unternehmen auch im Interesse des jeweiligen Kunden liegt.

FNZ Bank SE

Hausanschrift

FNZ Bank SE
August-Everding-Straße 24
81671 München

Postanschrift

FNZ Bank SE
80218 München

Info-Lines für Interessenten

Telefon: +49 89 45460 - 185
(Montag bis Freitag von 8:00 bis 18:00 Uhr)
Telefax: +49 89 45460 - 892

Vorstand

Manuel Loos (Vors.)
Jürgen Fiedler
Philip Laucks
Pamela Schmidt-Fischbach

Aufsichtsratsvorsitzende

Zvezdana Seeger

Die FNZ Bank im Internet

www.fnz.de

Folgen Sie uns

