

# Performance-Radar- Investmentfonds

FNZ Bank SE

Werbemitteilung

Wertentwicklung Oktober 2024



## 1. **Aktiv gemanagte Fonds**

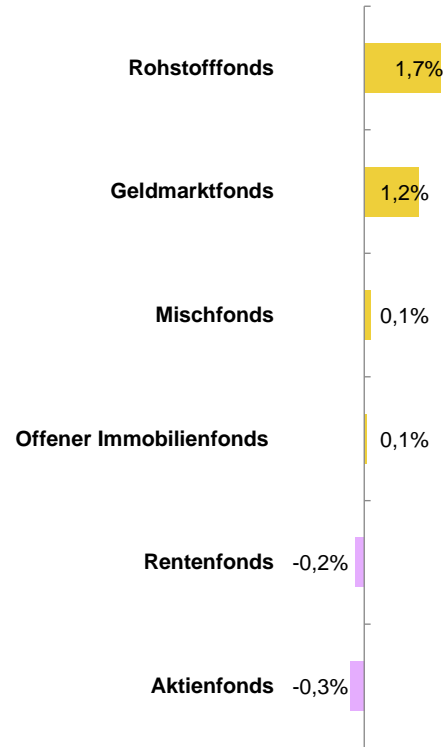
- Gesamt (alle Underlyings)
- Aktienfonds
- Rentenfonds

## 2. ETFs

- Gesamt (alle Underlyings)
- Aktienindex-ETFs
- Rentenindex-ETFs

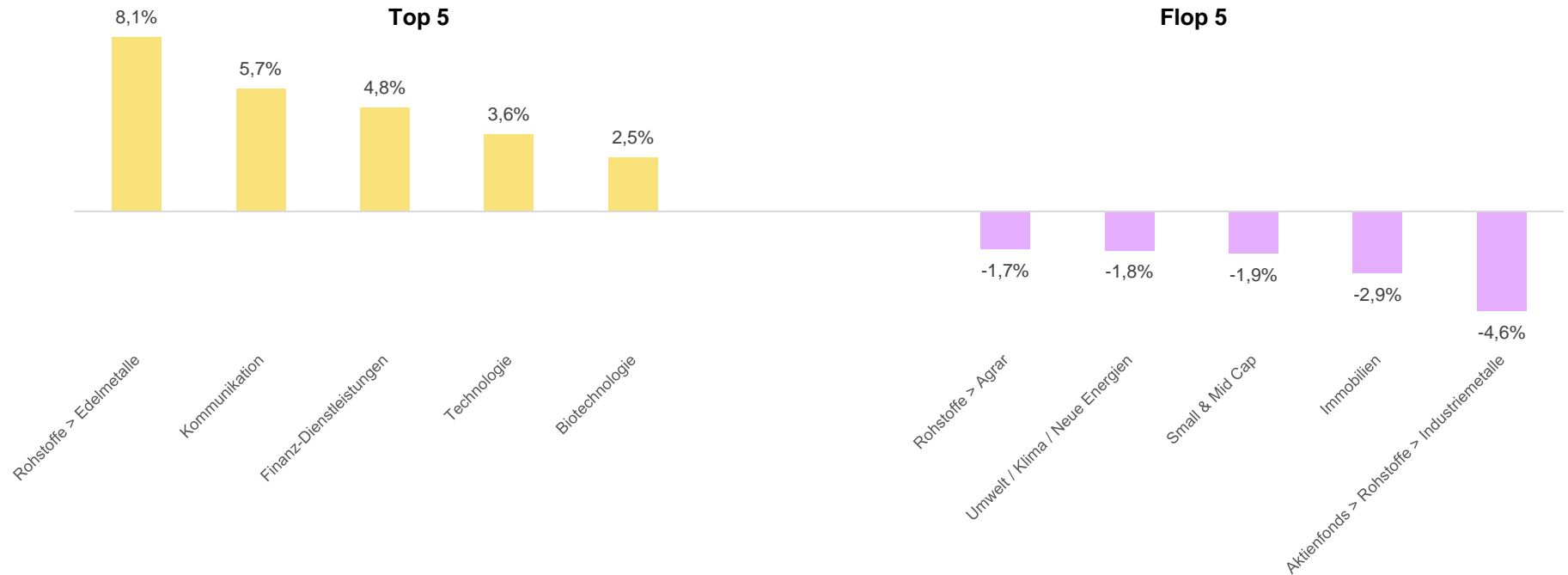
Anhang

# Performance aktiv gemanagter Fonds nach Fondstyp Oktober 2024



Quelle: Eigene Erhebungen; Stand: 1. November 2024, Basis der Auswertung sind die bei FNZ Bank handelbaren aktiv gemanagten Investmentfonds

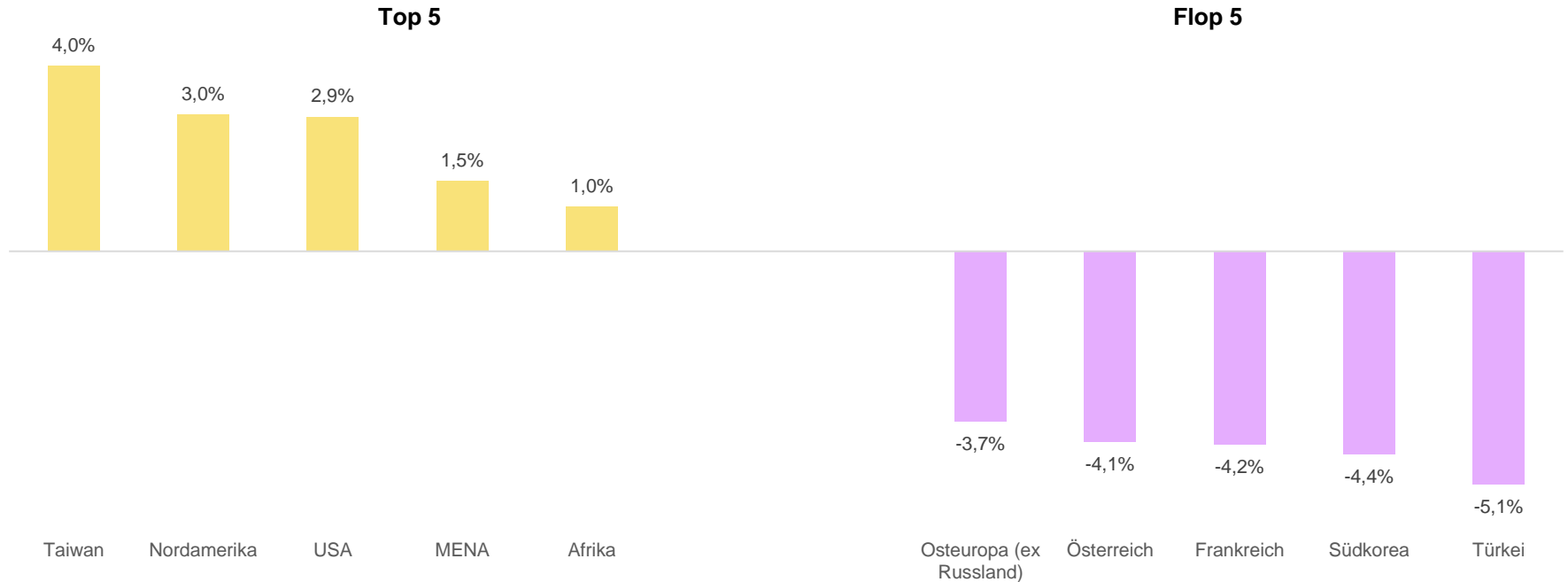
# Performance aktiv gemanagter Aktienfonds nach Anlageschwerpunkt Oktober 2024



Wertentwicklung der jeweils besten und schlechtesten fünf aktiv gemanagten Aktienfondsguppen nach Anlageschwerpunkt (Branchen bzw. Wirtschaftssektor oder Marktkaipalisierung der Unternehmen) im Oktober 2024. Der Anlageschwerpunkt stellt ein Kriterium dar, an welchem sich Fondsmanager bei der Auswahl der Werte, in die das Fondsvermögen investiert werden soll, orientieren.

Quelle: Eigene Erhebungen; Stand: 1. November 2024, Basis der Auswertung sind die bei FNZ Bank handelbaren aktiv gemanagten Investmentfonds

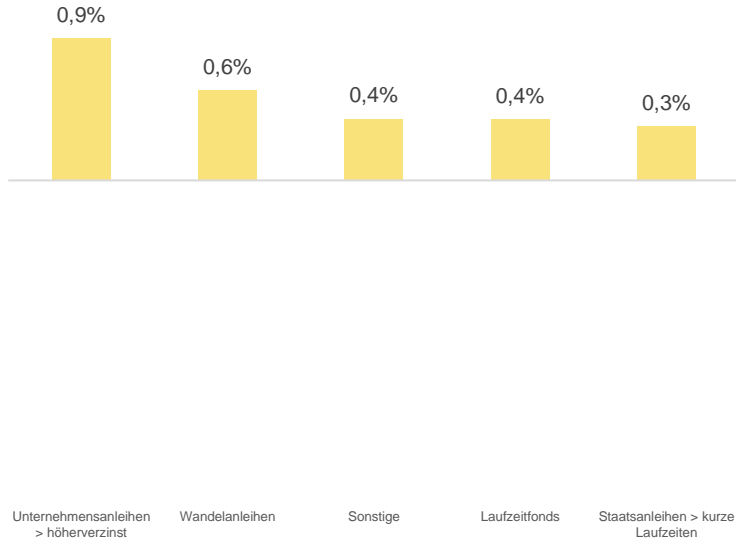
# Performance aktiv gemanagter Aktienfonds nach Anlageregion Oktober 2024



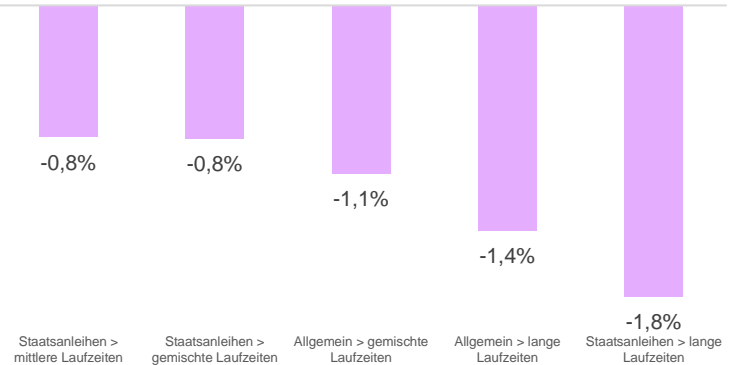
Wertentwicklung der jeweils besten und schlechtesten fünf aktiv gemanagten Aktienfondsgruppen nach Anlageregion im Oktober 2024. Die Anlageregion bestimmt, in welchen geografischen Regionen die Fondsmanager bei der Auswahl der Werte, in die das Fondsvermögen investiert werden soll, anlegen können.

# Performance aktiv gemanagter Rentenfonds nach Anlageschwerpunkt Oktober 2024

## Top 5



## Flop 5

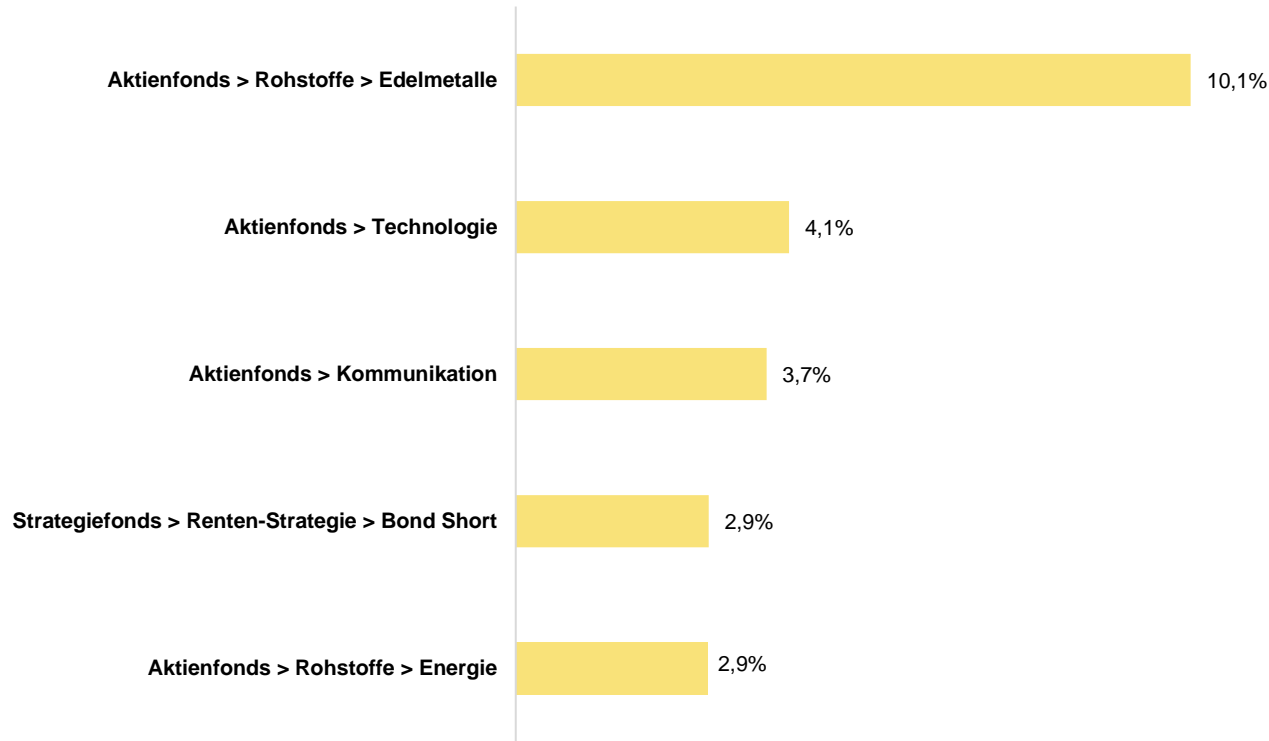


Wertentwicklung der jeweils besten und schlechtesten fünf aktiv gemanagten Rentenfondsgruppen nach Anlageschwerpunkt (bspw. allg. Anleihen, nur Staatsanleihen etc., Laufzeit/Duration sowie Rating) im Oktober 2024. Der Anlageschwerpunkt stellt ein Kriterium dar, an welchem sich Fondsmanager bei der Auswahl der Werte, in die das Fondsvermögen investiert werden soll, orientieren.

1. Aktiv gemanagte Fonds
  - Gesamt (alle Underlyings)
  - Aktienfonds
  - Rentenfonds
  
2. **ETFs**
  - Gesamt (alle Underlyings)
  - Aktienindex-ETFs
  - Rentenindex-ETFs

Anhang

# ETF-Performance nach Anlageschwerpunkt Oktober 2024



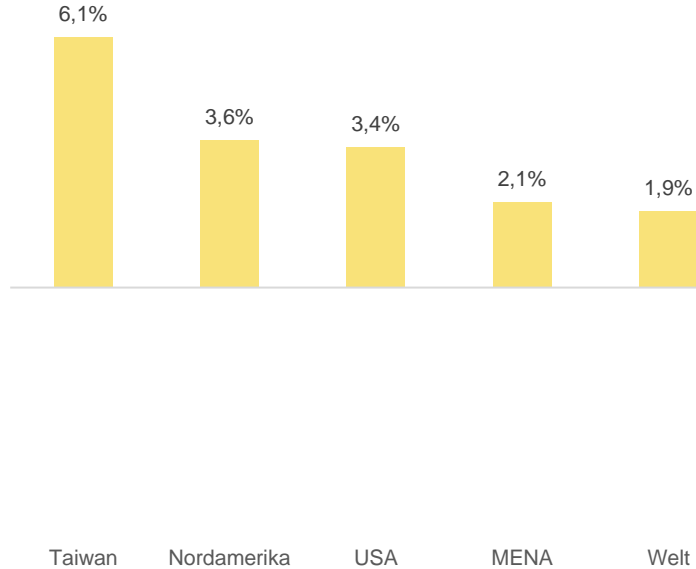
Wertentwicklung von Exchange Traded Funds (ETFs)-Gruppen nach Anlageschwerpunkt im Oktober 2024. Der Anlageschwerpunkt stellt ein Kriterium dar, an welchem sich Fondsmanager bei der Auswahl der Werte, in die das Fondsvermögen investiert werden soll, orientieren.

**Lesebeispiel:** Aktienfonds > Kommunikation bezieht sich auf Aktienindex-ETFs, welche einen Index von Unternehmen aus dem Kommunikationssektor nachbilden.

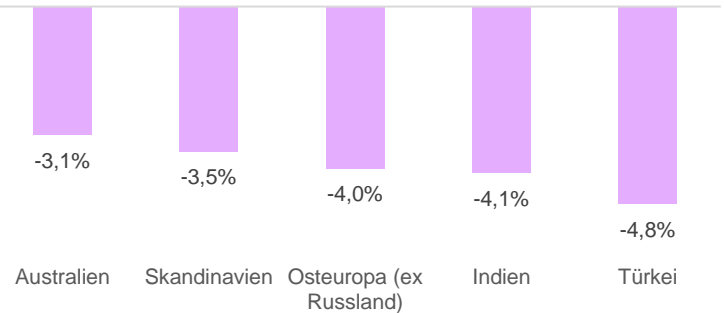


# Performance von Aktienindex-ETFs nach Regionen Oktober 2024

## Top 5



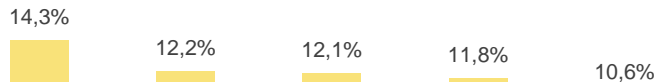
## Flop 5



Wertentwicklung der jeweils besten und schlechtesten fünf Aktienindex-ETF-Gruppen nach Anlageregion im Oktober 2024. Die Anlageregion bestimmt, in welchen geografischen Regionen die Fondsmanager bei der Auswahl der Werte, in die das Fondsvermögen investiert werden soll, anlegen können.

# Performance von Aktienindex-ETFs nach Index Oktober 2024

## Top 5



## Flop 5

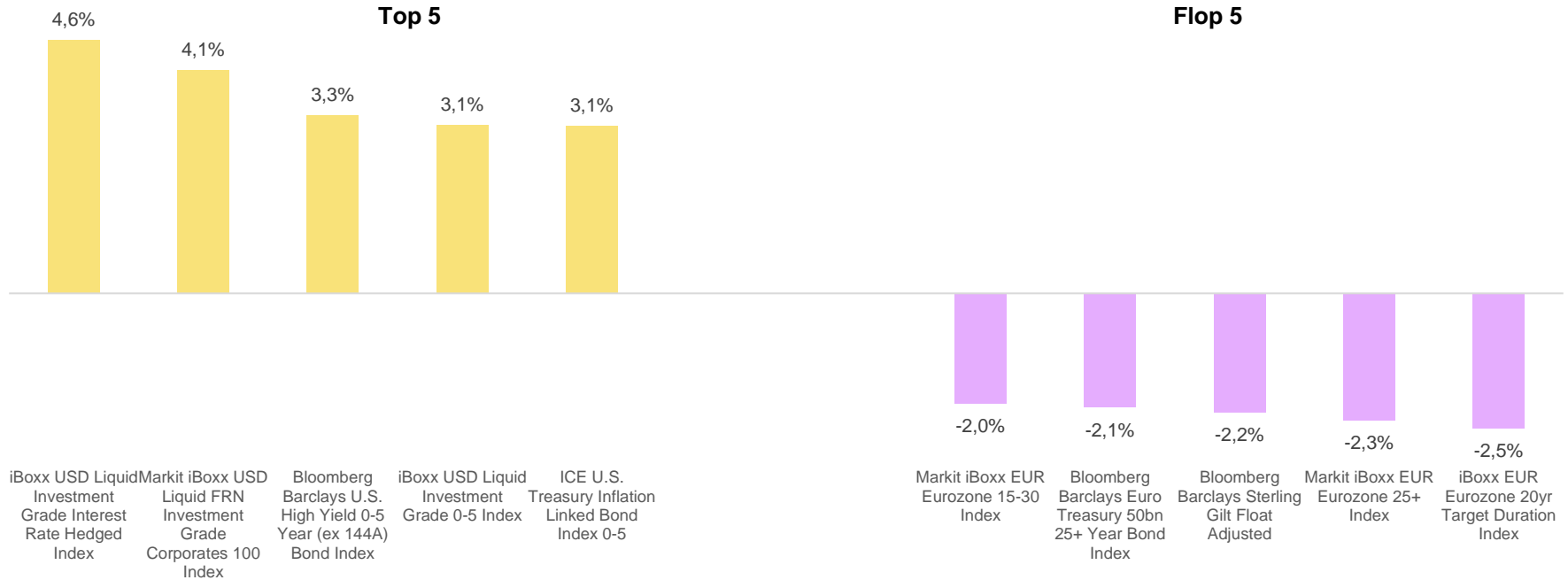


Solactive Global Uranium & Nuclear Components Total Return v2 Index  
CoinShares Blockchain Global Equity Index  
Market Vectors Junior Gold Miners Index  
MSCI Pakistan IMI Index  
Solactive Global Pure Gold Miners Index

MSCI India Index  
MSCI Daily TR Net Emerging Markets India Index  
STOXX Europe 600 Chemicals Net Return Index  
FTSE EPRA/NAREIT Eurozone Capped (NTR) Index  
MSCI Europe Consumer Staples ESG Screened 20-35 Select Index

Wertentwicklung der jeweils besten und schlechtesten fünf Aktienindex-ETF-Gruppen nach zugrundeliegendem Index im Oktober 2024. ETFs bilden als passive Kapitalanlagen einen Index nach, der gewählte Index ist daher für die Wertentwicklung entscheidend.

# Performance von Rentenindex-ETFs nach Index Oktober 2024



Wertentwicklung der jeweils besten und schlechtesten fünf Aktienindex-ETF-Gruppen nach zugrundeliegendem Index im Oktober 2024. ETFs bilden als passive Kapitalanlagen einen Index nach, der gewählte Index ist daher für die Wertentwicklung entscheidend.

1. Aktiv gemanagte Fonds
  - Gesamt (alle Underlyings)
  - Aktienfonds
  - Rentenfonds
  
2. ETFs
  - Gesamt (alle Underlyings)
  - Aktienindex-ETFs
  - Rentenindex-ETFs

## **Anhang**

## Disclaimer

Die in diesem Beitrag zur Verfügung gestellten Informationen sind mit größtmöglicher Sorgfalt von FNZ Bank zusammengestellt worden. Trotzdem übernimmt FNZ Bank keine Gewähr für die Aktualität, Korrektheit und Vollständigkeit der hier enthaltenen Informationen.

Die Informationen und Inhalte dieses Beitrags stellen weder ein öffentliches Angebot noch eine Aufforderung zur Abgabe eines Angebotes zum Erwerb von Wertpapieren, Fondsanteilen oder Finanzinstrumenten dar und können eine individuelle Beratung nicht ersetzen. Eine Investmententscheidung bezüglich bestimmter Wertpapiere, Fondsanteile oder Finanzinstrumente sollte auf Grundlage der einschlägigen Verkaufsdokumente (wie z. B. Verkaufsprospekt) erfolgen.

Das FNZ Bank Performance Radar Investmentfonds und der Überblick über die umsatzstärksten Fonds bietet keine Gewähr für die zukünftige Wertentwicklung eines Investmentfonds. Jede Anlage in Fonds ist mit Chancen, aber auch mit Risiken verbunden, die Ihnen Ihr Anlageberater gerne erläutert.

Bitte beachten Sie, dass der Netto-Inventarwert eines Fonds sowohl steigen als auch fallen kann. Bei Anlagen in Investmentfonds müssen Anleger bereit und in der Lage sein, Verluste des eingesetzten Kapitals hinzunehmen. Anlageergebnisse aus der Vergangenheit lassen keine Rückschlüsse auf die zukünftige Wertentwicklung zu. Investitionen in Fremdwährungen können zu zusätzlichen Währungsverlusten führen. Zusätzliche Kosten und Gebühren (z.B. Ausgabeaufschläge) können die Wertentwicklung von Investmentfonds reduzieren.

Die in diesem Artikel genannten Anlageprodukte sind möglicherweise nicht für jeden Anleger geeignet. Wir empfehlen, vor jeder Anlageentscheidung den Rat eines Anlage- und Steuerberaters einzuholen. Insbesondere richten sich die Informationen und Inhalte dieses Artikels nicht an Staatsbürger aus den USA.

## Mögliche Interessenskonflikte

Wir gehen verantwortungsvoll mit dem in uns gesetzten Vertrauen um. In einzelnen Fällen lässt es sich dennoch nicht vermeiden, dass die berechtigten Interessen der Kunden und die der FNZ Bank als betriebswirtschaftlich handelndes Unternehmen, das zwar in erster Linie seinen Kunden, aber auch seinen Eigentümern und Mitarbeitern verpflichtet ist, gegenläufig sein können (Interessenskonflikte). Solche Interessenskonflikte können sich nicht nur zwischen dem Kunden und der FNZ Bank, sondern auch zwischen dem Kunden und anderen Unternehmen des Konzerns, der FNZ Bank Geschäftsleitung, den FNZ Bank Mitarbeitern oder anderen Personen, die mit der FNZ Bank verbunden sind, ergeben.

Im Interesse unserer Kunden – und auch im eigenen Interesse – haben wir zur weitestgehenden Vermeidung solcher Situationen unterschiedliche Maßnahmen getroffen.

Eine vollständige Vermeidung von etwaigen Interessenkonflikten kann trotz zahlreicher Maßnahmen nicht für alle möglichen Einzelfälle vollständig ausgeschlossen werden. Ein offener und ehrlicher Umgang mit dieser Tatsache ist nach unserem Verständnis die Grundlage für eine faire Geschäftsbeziehung.

Grundsätzlich sind unter anderem nachstehende Umstände dazu geeignet, einen möglichen Interessenkonflikt begründen zu können, wobei wir der festen Überzeugung sind, dass aufgrund der internen Arbeitsabläufe, Anweisungen, Kontrollen und Prüfungen verhindert wird, dass etwaige Interessenkonflikte zu Lasten unserer Kunden gehen.

Die FNZ Bank bietet ein umfangreiches Fondsspektrum mit Fonds von verschiedenen Kapitalanlage-/Investmentgesellschaften an. Darüber hinaus bietet die FNZ Bank Verrechnungs-/Tagesgeld- und Festgeldkonten an. Für die Aufnahme von Fonds in das Fondsspektrum der FNZ Bank können neben der Produktqualität auch andere sachfremde Auswahlkriterien ausschlaggebend sein. Als solche sachfremden Auswahlkriterien kommen z. B. die bevorzugte Aufnahme von Investmentfonds von Konzerngesellschaften, die Abwicklung bzw. Verwahrung von den jeweiligen Investmentfonds, die Höhe der Provisionszahlungen, welche abhängig vom Bestand, von der jeweiligen Kapitalanlage-/Investmentgesellschaft und/oder von der Gattungsart sein können, die Bedeutung der Kapitalanlage-/Investmentgesellschaft als Werbekunde in FNZ Bank online Medien sowie der Erhalt von Zuwendungen an die FNZ Bank in Betracht. Da nur eine gute und objektive Produktauswahl den langfristigen Erfolg der FNZ Bank sicherstellen kann, ist es auch in unserem Sinne, besonderen Wert darauf zu legen, eine umfangreiche und qualitativ hochwertige Produktpalette anbieten zu können.

Selbstverständlich können immer wieder Situationen auftreten, in denen ein betriebswirtschaftlich handelndes Unternehmen die berechtigten Kundeninteressen einerseits und die wirtschaftliche Tragfähigkeit und Machbarkeit andererseits in einem ausgewogenen Verhältnis berücksichtigen muss (Kosten-Nutzen-Prinzip). Da ein wirtschaftlich handelndes Unternehmen auch im Interesse des jeweiligen Kunden liegt.

# Impressum

## **FNZ Bank Hausanschrift**

FNZ Bank SE  
Bahnhofstraße 20  
85609 Aschheim

## **FNZ Bank Postanschrift**

FNZ Bank SE  
80218 München

## **FNZ Bank Info-Lines für Interessenten**

Telefon: +49 89 45460 - 185  
(Montag bis Freitag von 8:00 bis 18:00 Uhr)  
Telefax: +49 89 45460 - 892

## **Geschäftsführung**

Peter Karst  
Pamela Schmidt-Fischbach  
Jürgen Keller  
Martin Zoller

## **Vorsitzender des Aufsichtsrats**

Zvezdana Seeger

## **FNZ Bank im Internet**

[www.FNZ.de](http://www.FNZ.de)  
[www.b2b.FNZ.de](http://www.b2b.FNZ.de)  
[www.unternehmen.FNZ.de](http://www.unternehmen.FNZ.de)